LABiONiQ
finest masterpieces made in germany

multisplit system

ästhetisch-rationelle Modellherstellung

von **3D-Print** bis **Totalprothetik**

- **präzise** und **schnell**
- **langlebig** und **stabil**
- **hochwertiger** Edelstahl
- **2 optimierte** Größen
- geeignet für **alle** Artikulatoren
- herausnehmbare, **handliche** Modelle **erleichtern** die tägliche Arbeit
- multisplit Metallplatte ist **nur 0,8 mm** stark

multisplit system

Durch die multisplit-Platte erhalten Sie **immer** ein **ästhetisches** und **herausnehmbares** Modell.

Selbstisolierende, **pflegeleichte** Manschette aus **dauerelastischem** Spezialkunststoff mit **Positionierungshilfen** für Abdrücke und Zahnkränze

Passiv-magnetische multisplit-**V2A**-Platte

Optimiertes Magnetgehäuse für **leichtes** Entnehmen des Magneten und **perfekten** Halt des Modells

Power-Magnet für **sicheres** Arbeiten

2 optimierte Größen für die gesamte Modellherstellung

90 % aller Modelle werden mit multisplit **# mss-30** hergestellt, für alle **größeren** Abdrücke benötigen Sie multisplit **L # msl-40**.

Durch die **hauptsächlich** in **transversaler** Richtung **breitere multisplit L** Metallplatte haben auch große Modelle eine **gute Auflage** und einen **sehr sicheren** Halt beim Arbeiten.

Diese Vorteile nützen Ihnen im Laboralltag:

Die **innere** Kammer der Manschette **verjüngt sich konisch nach unten** – das bedeutet:

- **Gipsersparnis**
- **weniger** trimmen
- durch den **tulpenförmigen** Querschnitt passen auch **große** Abdrücke und Zahnkränze in die kleine Manschette

multisplit im Querschnitt: Durch den **besonderen** Aufbau der **multisplit-Magnetverbindung** erhalten Modelle einen bisher unbekannten, **sicheren Halt.** Das Arbeiten im Artikulator unter **Seitwärtsbewegung** gewinnt erheblich an **Sicherheit**. Die Modelle bleiben **fix** in ihrer **Position**.

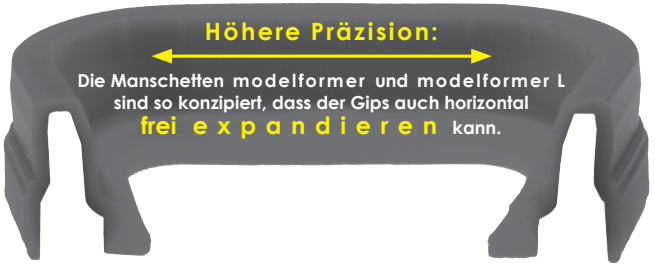

multisplit ist nur **0,8 mm stark** – das bedeutet **mehr Platz** zum Einartikulieren bei **höchster Stabilität.**

Vorteile bei der Artikulation mit Gesichtsbogen



Mit multisplit hergestellte Modelle lassen sich **problemlos** einartikulieren . . .



. . . da die **V2A**-Split-Cast-Platte nur **0,8 mm stark** ist.

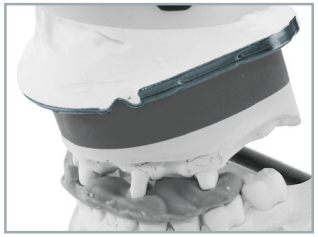

Während der Sockelgips **abbindet, wird einartikuliert** – dies spart **Zeit** – erst danach das Model trimmen.

Tipps zur Reinigung und Pflege

Wichtig! Vor dem Trimmen des Modells immer Magnet herausnehmen!

Die selbstisolierende **Manschette** am besten unter **fließendem Wasser** reinigen. Die multisplit-**Platte** nur mit **Wasser** und **Zahnbürste** oder **kurz** mit Dampfstrahler säubern.

- nur mit **expansionsarmem** Artikulationsgips arbeiten
- multisplit-Platte **nicht** verkratzen oder verbiegen
- multisplit-Teile **nicht** im Ultraschallgerät reinigen
- die Magnete **aufgrund** ihrer sehr starken Haftkraft **vorsichtig** handhaben

Wie entferne ich den Artikulationsgips bei fertigen Arbeiten?

Hinweis: Wer sauber einartikuliert – spart Zeit beim Reinigen!
multisplit-Platte mit Artikulationsgips ca. **5 Min. wässern** – danach Platte einfach **abziehen** – fertig!

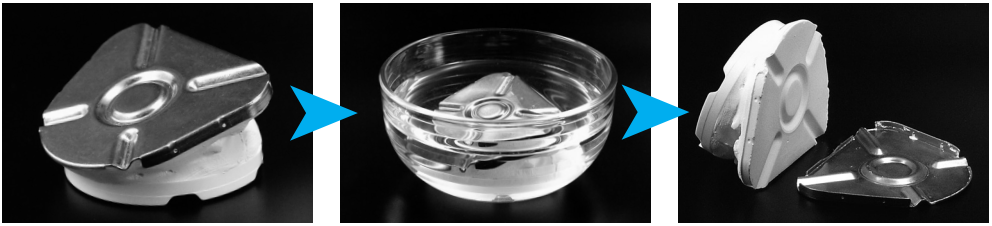

Bestellnummern

# msy-90	starter kit		1 Manschette, 2 multisplit-Platten, 2 multisplit Magnetgehäuse, 2 multisplit Power-Magnete		7-teilig
# mso-90	starter kit **L**		1 Manschette **L**, 2 multisplit-Platten **L** 2 multisplit Magnetgehäuse, 2 multisplit Power-Magnete		7-teilig
# mfs-10	modelformer		Manschette		1 Stück
# mfl-20	modelformer **L**		Manschette **L**		1 Stück
# mss-30	metal base		multisplit-Platten	Nachfüllpackung	10 Stück
# msl-40	metal base **L**		multisplit-Platten **L**	Nachfüllpackung	10 Stück
# mmh-70	metal housing 2.0		Magnetgehäuse 2.0	Nachfüllpackung	50 Stück
# msm-75	soft magnet		Soft-Magnete	Nachfüllpackung	10 Stück
# mpm-80	power magnet		Power-Magnete	Nachfüllpackung	10 Stück

LABiONiQ
made in germany
Luitpoldstraße 9
D-86381 Krumbach
info@LABiONiQ.com
www.LABiONiQ.com
Tel +49(0)8282-827482
Fax +49(0)8282-827484